
TECHNISCHE PRODUKTINFO

MONTAGEANLEITUNG



POSTALE Paketboxen

Praktisch und leicht zu bedienen

Inhaltsverzeichnis

- a) Eigenschaften
- b) POSTALE Paketboxen
- c) Optionen
- d) Checkliste
- e) Oberflächen


POSTALE PAKETBOX

PRAKTISCH UND LEICHT ZU BEDIENEN

Wer tagsüber häufig außer Haus ist, kennt das Problem: Der Paketbote kommt und keiner ist da. Damit landet das Paket wieder bei der Post, wo man es frühestens am nächsten Tag abholen kann. Die ideale Lösung bietet unsere geräumige Paketbox aus Metall mit standardmäßig zwei separat zu bedienenden Fächern. Jedes Paketfach kann bauseits mit einem speziellen „Paketfachschloss“ ausgestattet werden, das einmalig vom Paketlieferant geöffnet wird. Nach dem Schließen der Tür kann das Fach nur mit Schlüssel bzw. Keycard entnommen werden – das Paket ist also diebstahlsicher aufbewahrt. So funktioniert moderne, private Paketannahme heute! Es gibt inzwischen eine Vielzahl an Systemen auf dem Markt. Unsere Paketboxen lassen sich auf die meisten Systeme anpassen. Die geräumigen Boxen zeichnen sich durch massive Bauweise, individuelle Fertigung, stabile und ausgezeichnete Verarbeitung aus. Made by Gartenmetall®.

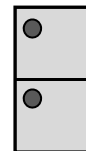
EIGENSCHAFTEN

POSTALE Paketbox

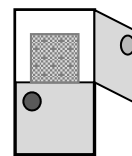


Spezielles Paketschloss*):
24 h zur Anlieferung offen und danach
sicher bis zur Paketentnahme verschlossen

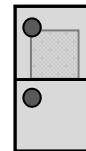
Namensschild



1) **BEREITSTELLUNG**
für Pakete (24h)



2) **LIEFERUNG:**
öffnen –
befüllen –
schließen



3) **ENTNAHME** –
nur mit Schlüssel
bzw. Key-Card

POSTALE PAKETBOX

QR-Code
zum Shop:



*) Es gibt unterschiedliche Varianten von Paketschlössern und Schlüsseln bzw. Keycards. Die meisten uns bekannten Schlösser sind patentrechtlich bzw. lizenzrechtlich geschützt. Wir liefern daher nur die massive Paketbox ohne Verschlussmechanismus und beraten Sie bei der Beschaffung der speziellen Schlösser.

Hochwertige Paketbox mit zwei – auf Anfrage auch vier – Fächern, bei der jedes Paketfach mit einem speziellen Paketfachschloss*) ausgestattet werden kann. Die einzelnen Fächer sind für Pakete bis maximal 480x580x380 mm ausgelegt. Die Türen sind leichtgängig und standardmäßig mit Öffnungsrichtung DIN rechts. Optional mit begrünbarem Pflanzdach.

	- Türen	- Breite	- Tiefe	- Höhe	Material	Preis [€] zzgl. MwSt.
Art. Nr. 45 03 52	-	-	-	-	Cortenstahl (03)	siehe Tabelle
Art. Nr. 45 13 52	-	-	-	-	Edelstahl (13)	siehe Tabelle
Art. Nr. 45 19 52	-	-	-	-	Edelstahl farbbeschichtet (19)	siehe Tabelle

Art. Nr.	Anzahl Türen	Breite/ Tiefe/ Höhe	Anwendung	Farbbesch. (19) Preis [€]	Edelstahl (13) Preis [€]	Cortenst. (03) Preis [€]
45 XX 52-0670-0650-1170 RE	2 Türen	670 mm/ 650 mm/ 1.170 mm	2x Paketraum für ca. 480x580x380 mm, Gewicht: 130 kg			

Preise siehe aktuelle Preisliste oder: <https://shop.gartenmetall.de>

Hinweis: Bitte bei Bestellung Öffnungsrichtung Türe angeben. Standard bei Einzelboxen ist Öffnung „DIN rechts“, d.h. die Drehachse ist rechts und das Paketfachschloss links (wie Beispiel-Abbildung).



Mehrprijs Namensschild

Edelstahl-Namensschild, flächenbündig neben Verschlussmechanismus, in Paketfach-Türblatt eingelassen. Abmessungen: 80x20x3 mm. Zwei Schilder inkl. Namensgravur, max. 14 Buchstaben. Lieferung immer mit einem zusätzlichem leeren Ersatzschild.

OPTIONEN

Art. Nr.	Beschreibung	Mehrprijs [€] zzgl. MwSt.
45 00 52-M01	Edelstahl-Namensschild, Abmessungen: 80x20x3 mm. Zwei Schilder inkl. Namensgravur, max. 14 Buchstaben. Lieferung immer mit einem zusätzlichen leeren Ersatzschild. Lieferumfang 3 Stück.	Preise siehe Preisliste



POSTALE PAKETBOXEN

PRAKTISCH UND LEICHT ZU BEDIENEN

Checkliste POSTALE Paketboxen zur Bestellung oder Anfrage:

CHECKLISTE

Oberfläche:

- o Cortenstahl/Edelrostoptik
- o Edelstahl mit Rotex-Schliff
- o Edelstahl farbbeschichtet, RAL/ DB _____

Türöffnung

- o DIN rechts (Standard)
- o DIN links

Paketbox CLASSIC mit Drehtür

- o 2x Paketraum (1 Box)
- o 4x Paketraum (2 Boxen)
- o Option begrünbares Pflanzdach

Optionen für alle Boxen

- o Lochmuster in Tür
- o Namensschild



gartenmetall®

In der Au 11
72622 Nürtingen
Telefon 0 70 22 / 92 76 - 0
Telefax 0 70 22 / 92 76 - 50
www.gartenmetall.de
info@gartenmetall.de
