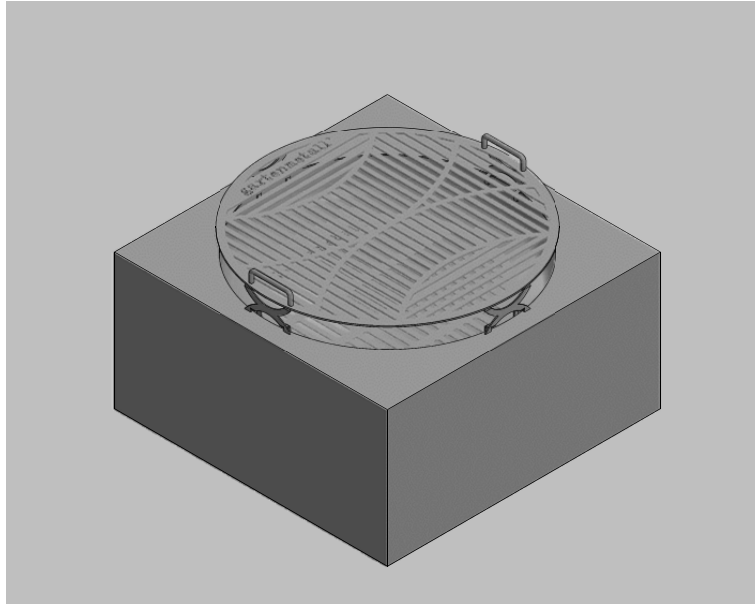

TECHNISCHE PRODUKTINFO

MONTAGEANLEITUNG



FEUERELEMENTE

Lebendiger Mittelpunkt im Garten

Inhaltsverzeichnis

- a) Eigenschaften
- b) Übersicht
- c) Feuerelement SPARTA für Holzbefuerung
- d) Feuerkorb VESUV
- e) Feuerstelle TROJA QUADRATISCH mit Zubehör für Holzbefuerung/mit Gasfeuereinsatz
- f) Feuerstelle TROJA RUND mit Zubehör – für Holzbefuerung/mit Gasfeuereinsatz
- g) Feuerelement ATHEN mit Bioethanol- oder Gasfeuereinsatz
- h) Feuerstelle SONDER mit Bioethanol- oder Gasfeuereinsatz
- i) Oberflächen
- j) Holzlege BOZEN
- k) Sitzbank MERAN mit Holzauflage

FEUERELEMENTE

LEBENDIGER MITTELPUNKT IM GARTEN

Egal ob an lauen Sommerabenden oder kühlen Herbst- oder Frühlingstagen: Feuelemente sorgen für Gemütlichkeit, stimmungsvolle Atmosphäre und verbreiten Wärme und Licht. Unsere Feuelemente wurden für unterschiedliche Einsatzstellen entworfen, sind aber an jedem Ort ein echter „Lichtblick“. Ursprünglich hauptsächlich in Edelmetallausführung gefertigt, gibt es die Feuelemente jetzt auch in Edelstahl. Für jedes Feuelement gibt es umfangreiches Zubehör wie Grillrost, Deckel, Glasumrandung, Zugangstür oder Untersetzer, so dass der Terrassenboden nicht mit Rostpartikeln verschmutzt wird.

EIGENSCHAFTEN

Für den sicheren Umgang mit Feuer, auch im Garten, muss bei der Aufstellung und Nutzung einiges beachtet werden. Viele wichtige und nützlichen Hinweise dazu finden Sie auf unsere Homepage unter www.gartenmetall.de.

ÜBERSICHT



**Feuelement SPARTA 500
für Holzbefuerung**



**Feuelement SPARTA 900
für Holzbefuerung**



**Feuerkorb VESUV
für Holzbefuerung**



**Feuerstelle TROJA QUADRATISCH
für Holzbefuerung**



**Feuerstelle TROJA QUADRATISCH
mit Grillring und Rand**



**Feuerstelle TROJA QUADRATISCH
mit Gasfeueinsatz**



**Feuerstelle TROJA RUND
für Holzbefuerung**



**Feuerstelle TROJA RUND
mit Grillring und Rand**



**Feuerstelle TROJA RUND
mit Gasfeueinsatz**



**Feuelement ATHEN
mit Bioethanol-Einsatz**



**Feuelement ATHEN
mit Gasfeueinsatz**



**Feuerstelle SONDER
mit Bioethanol- oder Gasfeueinsatz**



**Holzlege BOZEN
zur Holzaufbewahrung**



**Sitzbank MERAN mit
Holzaufgabe**

FEUERELEMENTE

FEUERELEMENT SPARTA

Feuerelement SPARTA für Holzbefuerung

FEUERELEMENT
SPARTA



SPARTA 500, Höhe 500 mm,
mit Untersetzer



SPARTA 900, Höhe 900 mm,
mit Untersetzer



SPARTA 900, Höhe 900 mm,
mit Grillrost und Untersetzer

Einfaches Feuerelement mit konischem Grundkörper für schönes offenes Feuer auf der Terrasse. Objekt mit C-förmiger Abkantung oben. Rand 40 mm breit. Blechdicke 2 mm. Inkl. Boden. Mit dem Grillrost wird das Feuerobjekt zur richtigen Grillstelle. Bei der Aufstellung von Cortenstahl-Objekten auf Terrassenplatten wird zur Vermeidung von Rostabfärbungen ein Untersetzer empfohlen. Untersetzer ist im Preis nicht enthalten, bitte separat bestellen (Art. Nr. 16 13 42-0440-0440).

	Material	- Höhe	- Breite (oben)
Art. Nr. 17 03 18	Cortenstahl (03)	-	-
Art. Nr. 17 13 18	Edelstahl (13)	-	-

Art. Nr.	Höhe	Breite oben/Breite unten	Gewicht
17 XX 18-500-500	500 mm	500 mm/320 mm	15 kg
17 XX 18-900-500	900 mm	500 mm/250 mm	25 kg

Sonderabmessungen auf Anfrage möglich.

TIPP für Feuerelement SPARTA 900:

Das ist die ideale Größe und Höhe für Stehparties zum Wärmen im Winter. Einfach die ca. 1 Meter langen Holzscheite von oben immer wieder für ein langanhaltendes und gleichmäßiges Feuer nachlegen.



Untersetzer und Grillrost für Feuerstelle SPARTA

Untersetzer zum Schutz des Terrassenbelages vor Verschmutzung durch Rostpartikel. Rand 20 mm. Lasergeschnitten, mit vier Stellfüßen.

ZUBEHÖR
SPARTA

Art. Nr.	Beschreibung	Abmessungen	Gewicht	Material
16 03 42-0440-0440	Untersetzer	440 mm x 440 mm	4 kg	Cortenstahl
16 13 42-0440-0440	Untersetzer	440 mm x 440 mm	2 kg	Edelstahl
44 13 38-0500	Grillrost SPARTA mit Stellfüßen	500 mm x 500 mm	6 kg	Edelstahl

Hinweis: Edelstahl muss gepflegt werden. Bitte Pflegeanleitung für Edelstahl unter www.gartenmetall.de herunterladen.



FEUERELEMENTE

FEUERKORB VESUV

Feuerkorb VESUV für Holzbefuerung

FEUERKORB
VESUV



Feuerkorb VESUV mit Untersetzer

Der Feuerkorb VESUV ist das praktische Einsteiger-Modell für heimelige Stimmung auf der Terrasse: zum Grillen, zum Wärmen oder einfach nur zum Wohlfühlen. Hochwertige Verarbeitung mit gerundeten Kanten. Materialdicke: 2 mm. Zur Vermeidung von Rostabfärbungen auf der Terrasse sowie als Hitzeschutz empfehlen wir, einen Untersetzer zu verwenden. Bitte separat bestellen. (Art. Nr. 16 13 42-0440-0440).

Art. Nr.	Länge/Breite	Höhe	Gewicht
17 03 22	345x345 mm ²	740 mm	17 kg



Untersetzer und Grillrost für Feuerstelle VESUV

Untersetzer als Schutz des Terrassenbelags vor Verschmutzung durch Rostpartikel. Rand 20 mm. Material: Edelstahl, 1 mm, rotex-geschliffen. Grillrost aus hochwertigem Edelstahl, lasergeschnitten, mit vier Stellfüßen.

Art. Nr.	Beschreibung	Abmessungen	Gewicht	Material
16 13 42-0440-0440	Untersetzer	440 mm x 440 mm	2 kg	Edelstahl
44 13 38-350	Grillrost VESUV	350 mm x 350 mm	6 kg	Edelstahl



Hinweis: Edelstahl muss gepflegt werden. Bitte Pflegeanleitung für Edelstahl unter www.gartenmetall.de herunterladen.

Tipp:

Wir fertigen den Feuerkorb VESUV als ganz persönliches, individuelles Geschenk: mit Ihrem Logo, Namen oder Vereinswappen. Zum Laserschneiden der Konturen benötigen wir eine sogenannte DXF-Datei. Gerne erstellen wir diese auch aus Ihrer Vorlage oder Skizze.



<<< Machen Sie den Feuerkorb VESUV zur Grillstelle: mit dem, Edelstahl-Grillrost (Art. Nr. 44 13 38-350)

Feuerkorb VESUV mit individuellen Ausbrüchen als persönliches Geschenk, hier zum 50. Geburtstag. >>>



FEUERELEMENTE

FEUERSTELLE TROJA QUADRATISCH MIT HOLZ

Feuerstelle TROJA QUADRATISCH für Holzbefuerung



TROJA QUADRATISCH für Holzbefuerung



TROJA QUADRATISCH mit Seitentür



TROJA QUADRATISCH mit Grillring







TROJA QUADRATISCH mit Grillring und Seitentür

Der beliebte Klassiker: Feuerstelle als Kubus mit quadratischer Grundfläche und runder Feuerschale. Kanten gebrochen. Höhe: 450 mm. Bei Edelstahl-Ausführung wird die Verwendung eines Untersetzers zum Schutz der Terrasse vor Verschmutzung durch Rostpartikel empfohlen. Mit dem Grillrost als Aufsatz kann TROJA als hochwertiger Gartengrill verwendet werden. Bei Feuerstellen-Variante mit Seitentür wird die Grillstelle zum richtigen Outdoor-Backofen. Die verschließbare Seitentür mit Griffschale ist so groß, dass Zubehör wie Gitterrost, Grillbesteck etc. „in“ der kalten Feuerstelle aufgeräumt werden kann. Nach unten schützt ein Blechboden vor Bodenässe. Eine praktische Idee und beliebte Variante! Made in Germany by Gartenmetall®.

FEUERSTELLE
TROJA
QUADRATISCH –
HOLZ

	Material	- Länge	- Breite
Art. Nr. 44 03 3X	Cortenstahl + Kesselblech (03)	-	-
Art. Nr. 44 13 3X	Edelstahl (13)	-	-

Art. Nr.	Länge/ Breite	Durchmesser Feuerschale	Gewicht		
Feuerschale TROJA QUADRATISCH Standard (ohne Seitentür)					
44 XX 34-0900-0900	900 mm	ø800 mm	60 kg		
44 XX 34-1200-1200	1.200 mm	ø1.000 mm	90 kg		
44 XX 34-1400-1400	1.400 mm	ø1.200 mm	130 kg		
Feuerschale TROJA QUADRATISCH mit Seitentür					
44 XX 37-0900-0900	900 mm	ø800 mm	63 kg		
44 XX 37-1200-1200	1.200 mm	ø1.000 mm	95 kg		
44 XX 37-1400-1400	1.400 mm	ø1.200 mm	140 kg		
Feuerschale TROJA QUADRATISCH mit Grillring (ohne Seitentür)					
44 XX 38-0900-0900	900 mm	ø500 mm/ø800 mm	80 kg		
44 XX 38-1200-1200	1.200 mm	ø600 mm/ø1.000 mm	120 kg		
44 XX 38-1400-1400	1.400 mm	ø600 mm/ø1.200 mm	175 kg		
Feuerschale TROJA QUADRATISCH mit Grillring und Seitentür					
44 XX 30-0900-0900	900 mm	ø500 mm/ø800 mm	83 kg		
44 XX 30-1200-1200	1.200 mm	ø600 mm/ø1.000 mm	125 kg		
44 XX 30-1400-1400	1.400 mm	ø600 mm/ø1.200 mm	185 kg		

Umfangreiche Ergänzungen (Grillrost, Kohleeinsatz, Deckel, Untersetzer etc.) zur Feuerstelle TROJA siehe Zubehörliste.

FEUERELEMENTE

FEUERSTELLE TROJA QUADRATISCH MIT GAS

Feuerstelle TROJA QUADRATISCH mit Gasfeueereinsatz



FEUERSTELLE
TROJA
QUADRATISCH –
GAS

TROJA QUADRATISCH mit Gasfeueereinsatz
und Seitentür

Kein Rauch – keine Glut – keine Funken – keine Asche: der beliebte Klassiker TROJA mit Gasbetrieb für romantische Stimmung mit echten Flammen auf Knopfdruck. Statt der Feuerschale wird das Gasfeueerelement mit Holzscheiten aus Keramik und Lavasteinen installiert. Betrieb nur im Freien bzw. mit Frischluftzufuhr zulässig, da echtes Feuer. Gasverbrauch bzw. Flammenstärke über integrierten Drehknopf stufenlos einstellbar. Lieferung mit elektrischer Zündvorrichtung. Leistung Gasfeuerstelle bis 6,5 KW. Seitenöffnung ist bei Variante Gasfeueereinsatz immer automatisch integriert, da die Gasregelung und der Zündknopf in der Feuerstelle installiert sind. Aus Sicherheitsgründen muss die Gasflasche gut belüftet neben der Feuerstelle installiert werden. Höhe: 450 mm. Bei Edelstahl-Ausführung wird die Verwendung eines Untersetzers zum Schutz der Terrasse vor Verschmutzung durch Rostpartikel empfohlen. Optional: Bedienung des Gasfeueereinsatzes mit Funk-Fernsteuerung oder iPhone auf Anfrage möglich. Made in Germany by Gartenmetall®.

	Material	- Länge	- Breite
Art. Nr. 44 03 33	Cortenstahl (03)	-	-
Art. Nr. 44 13 33	Edelstahl (13)	-	-
Art. Nr. 44 19 33	Farbbeschichtet (19)	-	-

Art. Nr.	Länge/ Breite	Abmessungen Gaseinsatz	Gewicht			
44 XX 33- 0900-0900	900 mm	390x390 mm ²	60 kg			
44 XX 33- 1200-1200	1.200 mm	390x390 mm ²	90 kg			
44 XX 33- 1400-1400	1.400 mm	480x480 mm ²	140 kg			




Hinweis:

Aus Sicherheitsgründen muss die Gasflasche gut belüftet werden und darf nicht direkt im Bereich der heißen Feuerstelle stehen. Gartenmetall bietet zum Schutz und zur Verkleidung massive und stabile Behälter im gleicher Oberfläche wie die Feuerstelle und in Ausführung mit massivem Metalldeckel, mit Holzauflage oder vorbereitet für Steinplatte. Der Gasschlauch läuft unter dem Behälter zur Feuerstelle. Zum Einführen des Gasschlauchs ist an der Feuerstelle eine Öffnung mittig an der Seitenöffnung. Behälter kann auch als Beistelltisch dienen.

Weitere Ergänzungen (Grillrost, Untersetzer, Gasschlauchverlängerung, Glasumrandung, Gasflaschenbehälter etc.) zur Feuerstelle TROJA siehe umfangreiche Zubehörliste auf der Homepage www.gartenmetall.de.

ZUBEHÖR



Untersetzer
für Feuerstelle



Grillrost
für Gasfeueereinsatz



Glasumrandung
für Gasfeueereinsatz



Gasschlauch-
Verlängerung



Schutzabdeckung
für Gasschlauch



Gasflaschenbehälter,
verschiedene Abdeckungen

FEUERELEMENTE

FEUERSTELLE TROJA RUND MIT HOLZ

Feuerstelle TROJA RUND mit Schale für Holzbefuerung



TROJA RUND zur Holzbefuerung



TROJA RUND mit Seitentür



TROJA RUND mit Grillring



TROJA RUND mit Grillring und Seitentür

Feuerstelle als Zylinder mit runder Grundfläche und runder Feuerschale. Höhe: 450 mm. Bei Edelstahl-Ausführung wird die Verwendung eines Untersetzers zum Schutz der Terrasse vor Verschmutzung durch Rostpartikel empfohlen. Lieferung ohne Untersetzer. Mit Grillrost als Aufsatz kann TROJA als hochwertiger Gartengrill verwendet werden. Bei Feuerstellen-Variante mit Seitentür wird die Grillstelle zum richtigen Outdoor-Backofen. Die verschließbare Seitentür mit Griffschale ist so groß, dass Zubehör wie Grillbesteck etc. „in“ der kalten Feuerstelle gelagert werden kann. Der große Grillrost passt bei der runden Feuerstelle konstruktionsbedingt nicht durch die Tür. Nach unten schützt ein Blechboden vor Bodennässe. Eine praktische Idee und beliebte Variante! Sonderabmessungen auf Anfrage möglich. Made in Germany by Gartenmetall®.

	Material	- Durchmesser
Art. Nr. 44 03 3X	Cortenstahl + Kesselblech (03)	-
Art. Nr. 44 13 3X	Edelstahl V4A (13)	-

Art. Nr.	Durchmesser	Durchmesser Feuerschale	Gewicht
Feuerschale TROJA RUND Standard (ohne Seitentür)			
44 XX 34-0950R	ø950 mm	ø800 mm	55 kg
44 XX 34-1250R	ø1.250 mm	ø1.000 mm	80 kg
44 XX 34-1450R	ø1.450 mm	ø1.200 mm	120 kg
Feuerschale TROJA RUND mit Seitentür*)			
44 XX 37-0950R	ø950 mm	ø800 mm	58 kg
44 XX 37-1250R	ø1.250 mm	ø1.000 mm	86 kg
44 XX 37-1450R	ø1.450 mm	ø1.200 mm	130 kg
Feuerschale TROJA RUND mit Grillring (ohne Seitentür)			
44 XX 38-0950R	ø950 mm	ø500 mm/ø800 mm	75 kg
44 XX 38-1250R	ø1.250 mm	ø600 mm/ø1.000 mm	105 kg
44 XX 38-1450R	ø1.450 mm	ø600 mm/ø1.200 mm	150 kg
Feuerschale TROJA RUND mit Grillring und mit Seitentür*)			
44 XX 30-0950R	ø950 mm	ø500 mm/ø800 mm	78 kg
44 XX 30-1250R	ø1.250 mm	ø600 mm/ø1.000 mm	111 kg
44 XX 30-1450R	ø1.450 mm	ø600 mm/ø1.200 mm	160 kg

*) Hinweis: Die Seitentür ist nicht so groß, dass der Grillrost unter der Feuerschale gelagert werden kann.

Umfangreiche Ergänzungen (Grillrost, Kohleeinsatz, Deckel, Untersetzer etc.) für Feuerstelle TROJA siehe Zubehörliste.

FEUERSTELLE
TROJA RUND –
HOLZ



FEUERELEMENTE


FEUERSTELLE TROJA RUND FÜR GASBETRIEB

Feuerstelle TROJA RUND mit Gasfeueereinsatz für Gasbetrieb

FEUERSTELLE
TROJA RUND –
GAS



TROJA RUND
mit Gasfeueereinsatz und Seitentüre



TROJA RUND
mit Gasfeueereinsatz, Seitentüre und Glasumrandung

Kein Rauch – keine Glut – keine Funken – keine Asche: Der runde Klassiker TROJA mit Gasbetrieb. Romantische Stimmung mit echten Flammen ohne Holzfeuer auf Knopfdruck. Statt der Feuerschale wird das Gasfeueerelement mit Holzscheiten aus Keramik und Lavasteinen installiert. Betrieb nur im Freien bzw. mit Frischluftzufuhr zulässig, da echtes Feuer. Gasverbrauch bzw. Flammenstärke über integrierten Drehknopf stufenlos einstellbar. Lieferung mit elektrischer Zündvorrichtung. Leistung Gasfeuerstelle bis 6,5 KW. Seitenöffnung ist bei Variante Gasfeueereinsatz immer automatisch integriert, da die Gasregelung und der Zündknopf in der Feuerstelle installiert sind. Aus Sicherheitsgründen muss die Gasflasche gut belüftet neben der Feuerstelle installiert werden. Den passenden und ansprechenden Gasflaschenbehälter finden Sie unter Zubehör. Höhe: 450 mm. Bei Edelstahl-Ausführung wird die Verwendung zum Schutz des Terrassenbelages vor Verschmutzung durch Rostpartikel empfohlen. Mit dem Grillrost als Aufsatz kann TROJA als Gartengrill verwendet werden. Lieferung ohne Untersetzer. Optional Bedienung des Gasfeueereinsatzes mit Funk-Fernsteuerung oder iPhone auf Anfrage möglich. Made in Germany by Gartenmetall®.

	Material	- Durchmesser
Art. Nr. 44 03 33	Cortenstahl (03)	-
Art. Nr. 44 13 33	Edelstahl V4A (13)	-
Art. Nr. 44 19 33	Farbbeschichtet (19)	-

Art. Nr.	Durchmesser	Abmessungen Gaseinsatz	Gewicht			
44 XX 33-0950R	ø950 mm	390x390 mm ²	55 kg			
44 XX 33-1250R	ø1.250 mm	390x390 mm ²	80 kg			
44 XX 33-1450R	ø1.450 mm	480x480 mm ²	120 kg			



Weitere Ergänzungen (Untersetzer, Gasschlauchverlängerung, Glasumrandung, Gasflaschenbehälter etc.) zur Feuerstelle TROJA siehe umfangreiche Zubehörliste auf der Homepage www.gartenmetall.de.

ZUBEHÖR



Deckel
für Feuerstelle



Untersetzer
für Feuerstelle



Grillrost
für Gasfeueereinsatz



Glasumrandung
für Gasfeueereinsatz



Gasschlauch-
Verlängerung



Schutzabdeckung
für Gasschlauch



Gasflaschenbehälter,
verschiedene Abdeckungen

FEUERELEMENTE

ZUBEHÖR FEUERSTELLE TROJA

Edelstahl-Grillrost MASSIV für Feuerstelle TROJA

Massiver Grillrost aus hochwertigem Edelstahl. Massiv, lasergeschnitten, mit zwei Griffen und vier Stellfüßen. Hinweis: Durch die Wärmeentwicklung beim Grillen kann es zu temporären Verformungen des Grillrostes kommen. Die Funktion bleibt erhalten.

Art. Nr.	Beschreibung	Für Feuerschale ø1.200 mm]	Für Feuerschale ø1.000 mm	Für Feuerschale ø800 mm
44 13 36-XXXX	Grillrost MASSIV für „TROJA“ mit Griffen und Stellfüßen			

Hinweis: Gitterrost mit Namen, z.B. als individuelles Geburtstagsgeschenk, als Sonderanfertigung auf Anfrage.

ZUBEHÖR TROJA



Kohleneinsatzrost für Feuerstelle TROJA

Einsatz zur Belüftung der Holzkohle beim Grillen. Hinweis: Der Kohleeinsatz wird sich im Betrieb bleibend verformen. Die Funktion bleibt erhalten. Falls Sie diese Verformung nicht akzeptieren, kaufen Sie dieses Produkt bitte nicht!

Art. Nr.	Beschreibung	Für Feuerschale ø1.200 mm	Für Feuerschale ø1.000 mm	Für Feuerschale ø800 mm
44 03 35-XXXX	Zur Belüftung beim Einsatz von Grillkohle, Edelstahl			
44 13 35-XXXX	Zur Belüftung beim Einsatz von Grillkohle, Edelstahl			



Deckel für Feuerstelle TROJA

Deckel mit integrierten Griffen zum Abdecken der Feuerstelle, passt über den Grillrost (Art. Nr. 44 13 36), Höhe 100 mm.


Art. Nr.	Beschreibung	Für Feuerschale ø1.200 mm, 36 kg	Für Feuerschale ø1.000 mm, 25 kg	Für Feuerschale ø800 mm, 16 kg
44 03 36-XXXX-100	Deckel zum Abdecken der Feuerstelle, Edelstahl			
44 13 36-XXXX-100	Deckel zum Abdecken der Feuerstelle, Edelstahl			



Untersetzer für Feuerstelle TROJA

Untersetzer als Schutz des Terrassenbelags vor Rostpartikeln. Rand 20 mm. Material: Edelstahl, 1 mm, rotex-geschliffen.

Art. Nr.	Beschreibung	1.450x1.450 mm ²	1.280x1.280 mm ²	1.040x1.040 mm ²
16 13 42-XXXX-XXXX	Untersetzer quadratisch			
Art. Nr.	Beschreibung		ø1.280 mm	ø1.050 mm
44 13 42-XXXXR	Untersetzer rund			



Grillrost für Grillring

Grillrost aus hochwertigem Edelstahl. Massiv, lasergeschnitten. Zum Aufstellen in der Öffnung des Grillrings. Damit kann die Feuerstelle mit Grillring auch als normaler Grill verwendet werden.

Art. Nr.	Beschreibung	Für Grillring mit Öffnung ø600 mm	Für Grillring mit Öffnung ø500 mm
44 13 31-XXXX	Grillrost zum Aufstellen in der Öffnung des Grillrings		



Gasschlauch

Langer Gasschlauch mit R1/4“ Linksgewinde (AG) und R1/4“ Überwurfmutter (IG), zum Anschluss an Gasfeuelement und Gasflasche. Nenndurchfluss 1 kg/h. Geprüft nach Europeanorm, ohne Sicherheitsventil und ohne Niederdruckregler (50 mbar).

Art. Nr.	Beschreibung	Abmessungen
44 00 39-01-3000	Gasschlauch ø8 mm, 1x AG R1/4“ Linksgewinde und 1x IG R1/4“ Linksgewinde mit Überwurfmutter	Länge 300 cm



Schutzabdeckung für Gasschlauch

Zur Abdeckung Gasschlauch zwischen Feuerstelle und Gasbehälter Breite: 100 mm, Höhe 18 mm. Farbe schwarz.

Art. Nr.	Beschreibung	Abmessungen
44 00 39-11-2000	Schutzabdeckung für Gasschlauch ø8 mm	Länge 200 cm



FEUERELEMENTE

ZUBEHÖR FEUERSTELLE TROJA

Grillring zum Auflegen für Feuerstelle TROJA

Grillring „zum Nachrösten“ der Feuerstelle TROJA. Ideal zum indirekten Grillen. Vor der ersten Anwendung reichlich mit Speiseöl und Stärke (z.B. Sonnenblumenöl und rohe Kartoffeln) bestreichen. Beim ersten Grillen bildet sich eine dunkle, stabile Oberfläche, die sich nach jeder Anwendung noch besser zum Grillen eignet. Zum Reinigen mit einer Spachtel sauber abziehen.

ZUBEHÖR TROJA

Art. Nr.	Beschreibung	Öffnung	Gewicht	Edelstahl (13)	Stahl blank (01)
44 XX 32-0900-0900	Grillring quadratisch für TROJA QUADRATISCH 900x900 mm ²	ø500 mm	40 kg		
44 XX 32-1200-1200	Grillring quadratisch für TROJA QUADRATISCH 1.200x1.200 mm ²	ø600 mm	75 kg		
44 XX 32-1400-1400	Grillring quadratisch für TROJA QUADRATISCH 1.400x1.400 mm ²	ø600 mm	105 kg		
44 XX 32-0900R	Grillring rund für TROJA QUADRATISCH 900x900 mm ²	ø500 mm	30 kg		
44 XX 32-1200R	Grillring rund für TROJA QUADRATISCH 1.200x1.200 mm ²	ø600 mm	60 kg		
44 XX 32-1400R	Grillring rund für TROJA QUADRATISCH 1.400x1.400 mm ²	ø600 mm	80 kg		
44 XX 32-0950R	Grillring rund für TROJA RUND ø950 mm	ø500 mm	34 kg		
44 XX 32-1250R	Grillring rund für TROJA RUND ø1.250 mm	ø600 mm	65 kg		
44 XX 32-1450R	Grillring rund für TROJA RUND ø1.450 mm	ø600 mm	85 kg		



Tipp:

Die Feuerstelle TROJA mit Seitentüre eignet sich hervorragend als Pizzaofen. Dafür einfach eine Steinplatte oder speziellen Pizzastein zur Wärmespeicherung in die Ofenöffnung legen, Feuerstelle anfeuern und bei ausreichender Hitze, Pizza auf den heißen Stein legen. Geht ruckzuck und liefert Pizza in Holzofen-Qualität.



FEUERELEMENTE

ZUBEHÖR GASFEUERELEMENTE

Gasflaschenbehälter für Gasfeuerelemente

ZUBEHÖR GASFEUER



Gasflaschenbehälter
mit massivem Metalldeckel



Gasflaschenbehälter
mit Metalldeckel und Holzauflage



Gasflaschenbehälter mit Deckel
vorbereitet für z.B. Steinplatte/Fliese

Gasflaschenbehälter mit Deckel als Beistelltisch

Ansprechender Behälter in gleicher Oberfläche wie Feuerstelle. Zum Aufräumen und Verstecken der Gasflasche mit Füllmenge 5 kg oder 11 kg. Abmessungen bis $\varnothing 300$ mm und Höhe bis 590 mm. HINWEIS: Aus Sicherheitsgründen muss die Gasflasche gut belüftet werden und darf nicht direkt im Bereich der heißen Feuerstelle stehen/liegen. Der Behälter ist massiv und stabil und kann als Beistelltisch verwendet werden. Der Gasschlauch läuft unter dem Behälter zur Feuerstelle. An der Feuerstelle ist eine Öffnung mittig an der Seitenöffnung zum Einführen des Gasschlauchs.

Art. Nr.	Beschreibung	Höhe/Länge/Breite	Farbbesch. (19)	Edelstahl (13)	Cortenstahl (03)
44 XX 39-600-500-500-02	Gasflaschenbehälter mit massivem Metalldeckel	600/480/480 mm			
44 XX 39-600-500-500-03	Gasflaschenbehälter mit Metalldeckel und Holzauflage: 4x Holzauflagen 25x115 mm ² , Thermoesche	630/480/480 mm			
44 XX 39-600-500-500-04	Gasflaschenbehälter mit Metalldeckel vorbereitet für Steinplatte. Lieferung ohne Steinplatte!	640/480/480 mm			



Als Ergänzung zu den Gasflaschenbehältern gibt es eine Gasschlauchverlängerung sowie eine Schutzabdeckung.

ZUBEHÖR



Gasschlauch-
Verlängerung



Schutzabdeckung
für Gasschlauch

Hinweis bei gewerblichem Einsatz von Gasgeräten:

Bei gewerblicher Nutzung von Gasgeräten wird ein zugelassener Sicherheits-Gewerbegerler mit Überdrucksicherung (BGV D 34 § 9 und 10) sowie eine zugelassene Schlauchbruchsicherung für den Betrieb an einer Flüssiggasflasche im Freien benötigt. Weiterhin sind ggf. Prüfungen (erstmalig und regelmäßig) und die Führung bestimmter Unterlagen erforderlich. Die Vorschriften können je nach Bundesland bzw. Ort variieren.



Beispiel: Mülltonnenbox als Aufbewahrung für Gasflaschen. Dach zur Begrünung vorgesehen.

FEUERELEMENTE

FEUERELEMENT ATHEN MIT BIOETHANOL

Feuerelement ATHEN mit Bioethanol-Einsatz

FEUERELEMENT
ATHEN –
BIOETHANOL



ATHEN mit Bioethanol-Einsatz
Ausführung in Cortenstahl



ATHEN mit Bioethanol-Einsatz
Ausführung in Edelstahl

Kein Rauch – keine Glut – keine Funken – keine Asche, aber trotzdem: romantische Stimmung mit echten Flammen ohne Holzfeuer. Feuerelement als Trog mit integriertem Bioethanol-Kamineinsatz. Verwendung auch im Innenbereich möglich. Ecken scharfkantig von innen verschweißt. Kanten gebrochen. Lieferung inkl. Steinen, ähnlich Abbildung. Höhe 450 mm. Material: 6 mm. Bei Edelrost-Ausführung wird die Verwendung eines Untersetzer empfohlen, vermeidet Rostverfärbungen z.B. auf Terrassenplatten. Lieferung ohne Untersetzer. Sonderabmessungen möglich. Made in Germany by Gartenmetall®.

	Material	- Länge	- Breite
Art. Nr. 44 03 42	Cortenstahl (03)	-	-
Art. Nr. 44 13 42	Edelstahl V4A (13)	-	-
Art. Nr. 44 19 42	Farbbeschichtet (19)	-	-

Art. Nr.	Länge	Breite	Länge Ethanol-Einsatz			
44 XX 42-0500-0500	500 mm	500 mm	300 mm*)			
44 XX 42-0800-0800	800 mm	800 mm	600 mm*)			
44 XX 42-0900-0900	900 mm	900 mm	700 mm*)			
44 XX 42-1000-1000	1.000 mm	1.000 mm	800 mm*)			

*) Empfohlene Länge. Es können auch zwei oder mehrere kleinere Einsätze geplant werden; Einsatz separat bestellen!

Art. Nr.	Beschreibung	Länge	Breite	Material	
44 00 42-0300	Bioethanol-Einsatz für Feuerelement ATHEN	300 mm	80 mm	Edelstahl/Aluminium	
44 00 42-0600		600 mm	80 mm	Edelstahl/Aluminium	
44 00 42-0700		700 mm	80 mm	Edelstahl/Aluminium	
44 00 42-0800		800 mm	80 mm	Edelstahl/Aluminium	



So funktioniert das Löschen der Bioethanol-Flamme mittels Deckel.

FEUERELEMENTE

FEUERELEMENT ATHEN MIT GASBETRIEB

Feuerelement ATHEN mit Gasfeuereinsatz für Gasbetrieb

FEUERELEMENT
ATHEN –
GAS



ATHEN mit Gasfeuereinsatz und Zugangstür

Kein Rauch – keine Glut – keine Funken – keine Asche, aber trotzdem: romantische Stimmung mit echten Flammen ohne Holzfeuer. Statt des Bioethanol-Einsatzes wird ein Gasfeuerelement mit Holzscheiten aus Keramik und Lavasteinen installiert. Betrieb nur im Freien bzw. mit Frischluftzufuhr zulässig, da echtes Feuer. Gasverbrauch bzw. Flammenstärke über integrierten Drehknopf stufenlos einstellbar. Leistung Gasfeuerstelle bis 6,5 KW. Lieferung mit elektrischer Zündvorrichtung – Feuer auf Knopfdruck. Optional Bedienung des Gasfeuereinsatzes mit Funk-Fernsteuerung oder iPhone auf Anfrage möglich. Die verschließbare Seitentür ist bei der Variante mit Gasfeuereinsatz immer automatisch integriert. Aus Sicherheitsgründen muss die Gasflasche gut belüftet neben der Feuerstelle installiert werden. Ecken scharfkantig von innen verschweißt. Kanten gebrochen. Lieferung inkl. Steinen, ähnlich Abbildung. Höhe 450 mm. Material: 6 mm. Bei Edelmetall-Ausführung wird die Verwendung eines Untersetzers zum Schutz der Terrasse vor Verschmutzung durch Rostpartikel empfohlen. Lieferung ohne Untersetzer. Sonderabmessungen möglich. Made in Germany by Gartenmetall®.

	Material	- Länge	- Breite
Art. Nr. 44 03 41	Cortenstahl (03)	-	-
Art. Nr. 44 13 41	Edelstahl V4A (13)	-	-
Art. Nr. 44 19 41	Farbbeschichtet (19)	-	-

Art. Nr.	Länge/ Breite	Abmessungen Gaseinsatz	Gewicht			
44 XX 41-0900-0900	900 mm	390x390 mm ²	60 kg			
44 XX 41-1000-1000	1.000 mm	390x390 mm ²	75 kg			
44 XX 41-1200-1200	1.200 mm	390x390 mm ²	105 kg			



Weitere Ergänzungen (Grillrost, Untersetzer, Glasumrandung, Funk-Fernsteuerung, Gasflaschenbehälter etc.) zur Feuerstelle ATHEN siehe umfangreiche Zubehörliste auf der Homepage www.gartenmetall.de. **ZUBEHÖR**



Grillrost
für Gasfeuer



Untersetzer
für Feuerstelle



Gasflaschenbehälter,
verschiedene Abdeckungen



Glasumrandung
für Gasfeuereinsatz

FEUERELEMENTE

FEUERELEMENT SONDER

Feuerelement SONDER mit Bioethanol- oder Gaseinsatz



Feuerelement SONDER mit Bioethanol-Einsatz

Kein Rauch – keine Glut – keine Funken – keine Asche, aber trotzdem: romantische Stimmung mit echten Flammen. Das Feuerelement SONDER eignet sich vor allem für Hotellobbies oder geräumige Wohnbereiche. Zur Vermeidung von Rostverfärbungen wird die Verwendung eines Untersetzer empfohlen. Der Bioethanol-Einsatz wird von oben befüllt und entzündet. Gelöscht wird das Feuer mittels Deckel. Sonderanfertigung, bitte Größen anfragen. Made in Germany by Gartenmetall®.




Löschen der Bioethanol-Flamme mittels Deckel.



Feuerelement SONDER mit Bioethanol-Flamme in einer Hotellobby



Edelrostoptik
Cortenstahl vorgerostet
Werkstoff-Nr.: 1.8965



Edelstahl
Oberfläche rotex-geschliffen
Werkstoff-Nr.: 1.4404, V4A

LIEFERBARE
OBERFLÄCHEN

FEUERELEMENTE

HOLZLEGE BOZEN – SITZBANK MERAN

Holzlege BOZEN

HOLZLEGE BOZEN



Holzlege Bozen

Einfache Holzlege, nützlich und ansehnlich zugleich. Lieferung mit zwei Böden oben und unten. Bei Aufstellung von Cortenstahl-Objekten auf Terrassenplatten, empfehlen wir die Verwendung von Untersetzern zur Vermeidung von Rostabfärbungen. Oberfläche optisch vorgerostet. Lieferung ohne Kaminholz. Made in Germany by Gartenmetall®.

Art. Nr.	Länge	Höhe	Breite	Gewicht	Material
44 03 48-0800-400	400 mm	800 mm	400 mm	17,5 kg	Cortenstahl
44 03 48-1600-400	400 mm	1.600 mm	400 mm	24,5 kg	Cortenstahl



Sitzbank MERAN mit Holzauflage

SITZBANK MERAN



Sitzbank MERAN mit Holzauflage

Witterungsbeständige Sitzbank für den Außenbereich mit integrierter Holzlege. Sitzauflage aus hochwertiger Thermoeshche 25x120 mm². Holzauflage von unten verschraubt. Made in Germany by Gartenmetall®.

Art. Nr.	Länge/Höhe/Breite	Gewicht
44 XX 09-0800	800 mm/475 mm/500 mm	28 kg
44 XX 09-1000	1.000 mm/475 mm/500 mm	42 kg
44 XX 09-1600	1.600 mm/475 mm/500 mm	52 kg
44 XX 09-2000	2.000 mm/475 mm/500 mm	65 kg



Sonderabmessungen möglich, auf Wunsch Lieferung auch Sitzauflage genau wie Ihre Terrassendielen.



gartenmetall[®]

In der Au 14
72622 Nürtingen
Telefon 0 70 22 / 92 76 - 0
Telefax 0 70 22 / 92 76 - 50
www.gartenmetall.de
info@gartenmetall.de